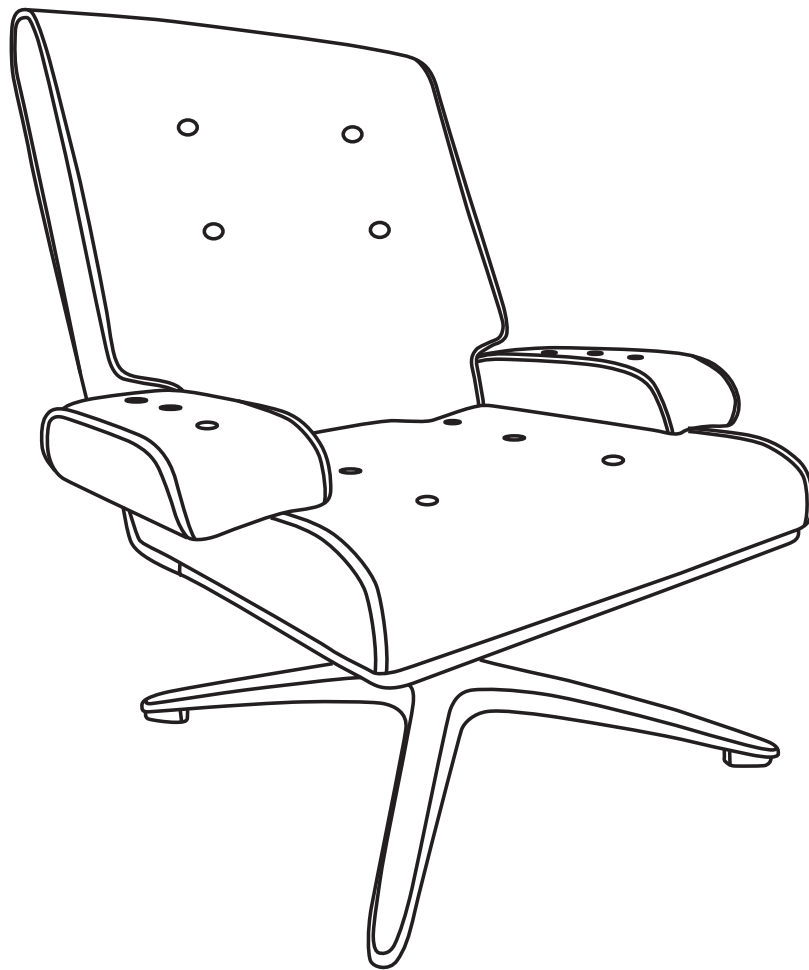


# WILLIAM

## swivel armchair



| dimensions                                 | suitable for                                                                                  | requirements                                                                            |
|--------------------------------------------|-----------------------------------------------------------------------------------------------|-----------------------------------------------------------------------------------------|
| Height: 93CM<br>Width: 79CM<br>Depth: 91CM | <br>indoor | 1 x  |

Bewaar deze handleiding • Please save this manual  
Bitte bewahren Sie diese Montageanleitung • Merci de garder la notice de montage

**WOOD** MADE BY

# WILLIAM

## swivel armchair

### NL BRAND INFO

Een collectie stoere, eigentijdse en aantrekkelijke woonproducten. Met WOOD geef je een interieur of kamer weer een uitdagende look! Kenmerkend voor de collectie van WOOD is het Nederlandse vakmanschap in combinatie met pure materialen en een uniek ontwerp. Een deel van de meubelen van WOOD wordt geproduceerd in de eigen fabriek in Zwaagdijk, Noord-Holland.

### EN BRAND INFO

A collection of tough, contemporary and attractive home products. With WOOD, you can give an interior or room another challenging look! Characteristic of the WOOD collection is Dutch craftsmanship combined with pure materials and unique design. Some of WOOD's furniture is produced in its own factory in Zwaagdijk, North Holland.

### DE BRAND INFO

Eine Kollektion robuster, modernere und attraktiver Haushaltsprodukte. Mit WOOD können Sie einem Interieur oder einem Raum ein anderes, anspruchsvolles Aussehen verleihen! Charakteristisch für die WOOD-Kollektion ist die niederländische Handwerkskunst in Kombination mit reinen Materialien und einzigartigem Design. Ein Teil der WOOD-Möbel wird in der eigenen Fabrik in Zwaagdijk, Nordholland, hergestellt.

### FR BRAND INFO

Une collection de produits résistants, contemporains et attrayants pour la maison. Avec WOOD, vous pouvez donner à un intérieur ou à une pièce un autre aspect stimulant ! La collection WOOD se caractérise par un artisanat néerlandais combiné à des matériaux purs et à un design unique. Une partie des meubles de WOOD est produite dans sa propre usine à Zwaagdijk, en Hollande du Nord.

### NL SERVICE EN GARANTIE

Mocht er sprake zijn van een productgebrek, neemt u dan contact op met uw aankoopadres. Bewaar uw aankoopbon en de originele verpakking inclusief de handleiding van het meubel. Na beoordeling van het productgebrek worden er eventueel één of meerdere onderdelen gerepareerd dan wel vervangen. Onderdelen worden

op de handleiding aangegeven met codes. Op dit meubel geldt een fabrieksgarantie van twee jaar. Gebreken veroorzaakt door foutieve behandeling of eigen toedoen vallen buiten de garantie. Dit geldt in het bijzonder als montage-instructies niet zijn opgevolgd.

### EN SERVICE AND WARRANTY

In case of a product defect, please contact your purchase address. Keep your purchase receipt and the original packaging including the manual of the furniture. After assessing the product defect, one or more parts may be repaired or replaced. Parts are indicated on the manual by codes. This furniture is covered by a two-year manufacturer's warranty. Defects caused by incorrect handling or your own actions are not covered by the guarantee. This applies in particular if assembly instructions have not been followed.

### DE SERVICE UND GARANTIE

Im Falle eines Produktfehlers wenden Sie sich bitte an Ihre Kaufadresse. Bewahren Sie den Kaufbeleg und die Originalverpackung einschließlich der Bedienungsanleitung des Möbels auf. Nach der Beurteilung des Produktfehlers können ein oder mehrere Teile repariert oder ersetzt werden. Die Teile sind im Handbuch durch Codes gekennzeichnet. Für diese Möbel gilt eine zweijährige Herstellergarantie. Defekte, die durch unsachgemäße Handhabung oder eigene Handlungen entstanden sind, fallen nicht unter die Garantie. Dies gilt insbesondere, wenn die Montageanleitung nicht befolgt wurde.

### FR SERVICE ET GARANTIE

En cas de défaut du produit, veuillez contacter l'adresse d'achat. Conservez la facture d'achat et l'emballage d'origine, y compris le manuel du meuble. Après avoir évalué le défaut du produit, une ou plusieurs pièces peuvent être réparées ou remplacées. Les pièces sont indiquées sur le manuel par des codes. Ces meubles sont couverts par une garantie du fabricant de deux ans. Les défauts causés par une manipulation incorrecte ou par vos propres actions ne sont pas couverts par la garantie. Cela s'applique en particulier si les instructions de montage n'ont pas été respectées.

### NL MATERIAAL

De Ropi ribstof is een super trendy stof, Ropi is stijlvol én comfortabel! Onze zachte Ropi ribstof is opgebouwd uit 100% polyesterdraad. Deze combinatie maakt de ribstof zeer eenvoudig te onderhouden en met een Martindale van 100.000 hoef je niet te vrezen voor krassen of pillen. De ribstof heeft een verstevigde backing en oogt zeer slank vanwege de smalle, kronkelende banen.

### EN MATERIAL

The Ropi rib fabric is a super trendy fabric, Ropi is stylish and comfortable! Our soft Ropi rib fabric is composed of 100% polyester thread. This combination makes the rib fabric very easy to maintain and with a Martindale of 100,000 you don't have to fear scratches or pilling. The rib fabric has a reinforced backing and looks very slim because of the narrow, winding stripes.

### DE WERKSTOFF

Ein super trendiger Stoff, der Ropi-Rippenstoff ist stilvoll und bequem! Unser weicher Ropi-Rippenstoff besteht aus 100% Polyestergerarn. Durch diese Kombination ist der Rippenstoff sehr pflegeleicht und mit einer Martindale von 100.000 müssen Sie keine Kratzer oder Pilling befürchten. Der Rippenstoff hat eine verstärkte Rückseite und wirkt durch die schmalen, gewundenen Streifen sehr schlank.

### FR MATÉRIEL

Un tissu super tendance, le tissu côtelé Ropi est élégant et confortable ! Notre tissu côtelé Ropi, très doux, est composé de fils 100% polyester. Cette combinaison rend le tissu côtelé très facile à entretenir et, avec un Martindale de 100 000, vous ne devez pas craindre les rayures ou le boulochage. Le tissu côtelé a un support renforcé et a l'air très mince grâce aux rayures étroites et sinueuses.

# WILLIAM

## swivel armchair

### NL ONDERHOUD

Zorg dat je bij ribstof altijd vlekken verwijderd met de rib mee. Deppen met een lichtvochtige, schone doek laat de meeste vlekken eenvoudig verwijderen. Is de vlek hardnekkiger? Laat een vochtige doek de vlek absorberen. Het eventueel naborstelen met een zachte borstel zal ervoor zorgen dat de ribstof heerlijk zacht blijft aanvoelen.

### EN MAINTENANCE

With ribbed fabric, always remove stains in the direction of the rib. Dabbing with a slightly damp, clean cloth removes most stains easily. Is the stain more persistent? Let a damp cloth absorb the stain. If necessary, brushing with a soft brush will ensure that the rib fabric remains wonderfully soft to the touch.

### DE WARTUNG

Bei gerippten Stoffen sollten Sie Flecken immer in Richtung der Rippe entfernen. Durch Abtupfen mit einem leicht feuchten, sauberen Tuch lassen sich die meisten Flecken leicht entfernen. Ist der Fleck hartnäckiger? Nehmen Sie den Fleck mit einem feuchten Tuch auf. Falls erforderlich, sorgt das Ausbürsten mit einer weichen Bürste dafür, dass sich der Rippenstoff weiterhin wunderbar weich anfühlt.

### FR MAINTENANCE

Dans le cas d'un tissu côtelé, éliminez toujours les taches dans le sens des côtes. En tamponnant avec un chiffon propre légèrement humide, la plupart des taches s'enlèvent facilement. La tache est-elle plus persistante ? Laissez un chiffon

humide absorber la tache. Si nécessaire, un brossage final à l'aide d'une brosse douce permettra au tissu côtelé de rester merveilleusement doux au toucher.

### NL MONTEREN

Wij adviseren u het artikel zo spoedig mogelijk na opening te monteren. Lees voor montage de handleiding zorgvuldig door. Op het moment dat het meubel niet direct gemonteerd kan worden, gelieve het meubel liggend opslaan in een ruimte op kamertemperatuur.

### EN INSTALLING

We recommend you assemble the item as soon as possible after opening it. Please read the instructions carefully before assembly. If the item cannot be assembled immediately, please store it lying down in a room at room temperature.

### DE INSTALLATION

Wir empfehlen Ihnen, den Artikel so schnell wie möglich nach dem Öffnen zusammenzubauen. Bitte lesen Sie die Anleitung vor der Montage sorgfältig durch. Wenn der Artikel nicht sofort zusammengebaut werden kann, lagern Sie ihn bitte liegend in einem Raum bei Raumtemperatur.

### FR INSTALLATION

Nous vous recommandons de monter l'article le plus rapidement possible après l'avoir ouvert. Veuillez lire attentivement les instructions avant le montage. Si l'article ne peut pas être monté immédiatement, veuillez le stocker couché dans une pièce à température ambiante.

### NL WAARSCHUWING

Plaats voor het beschermen van harde vloeren, viltglijders aan de onderzijde (van de poten/poot) van het artikel. Dit voorkomt beschadigingen aan ondergrond en artikel.

### EN WARNING

To protect hard floors, place felt glides on the underside (of the leg(s)) of the article. This prevents damage to surface and article.

### DE WARNUNG

Um harte Böden zu schützen, legen Sie Filzgleiter auf die Unterseite (der Beine) des Artikels. Dadurch wird eine Beschädigung der Oberfläche und des Artikels vermieden.


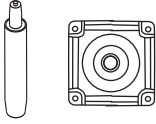

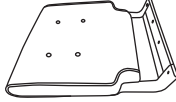






### FR ATTENTION

Pour protéger les sols durs, placez des patins en feutre sur la face inférieure (des pieds/jambes) de l'article. Cela évite d'endommager la surface et l'article.

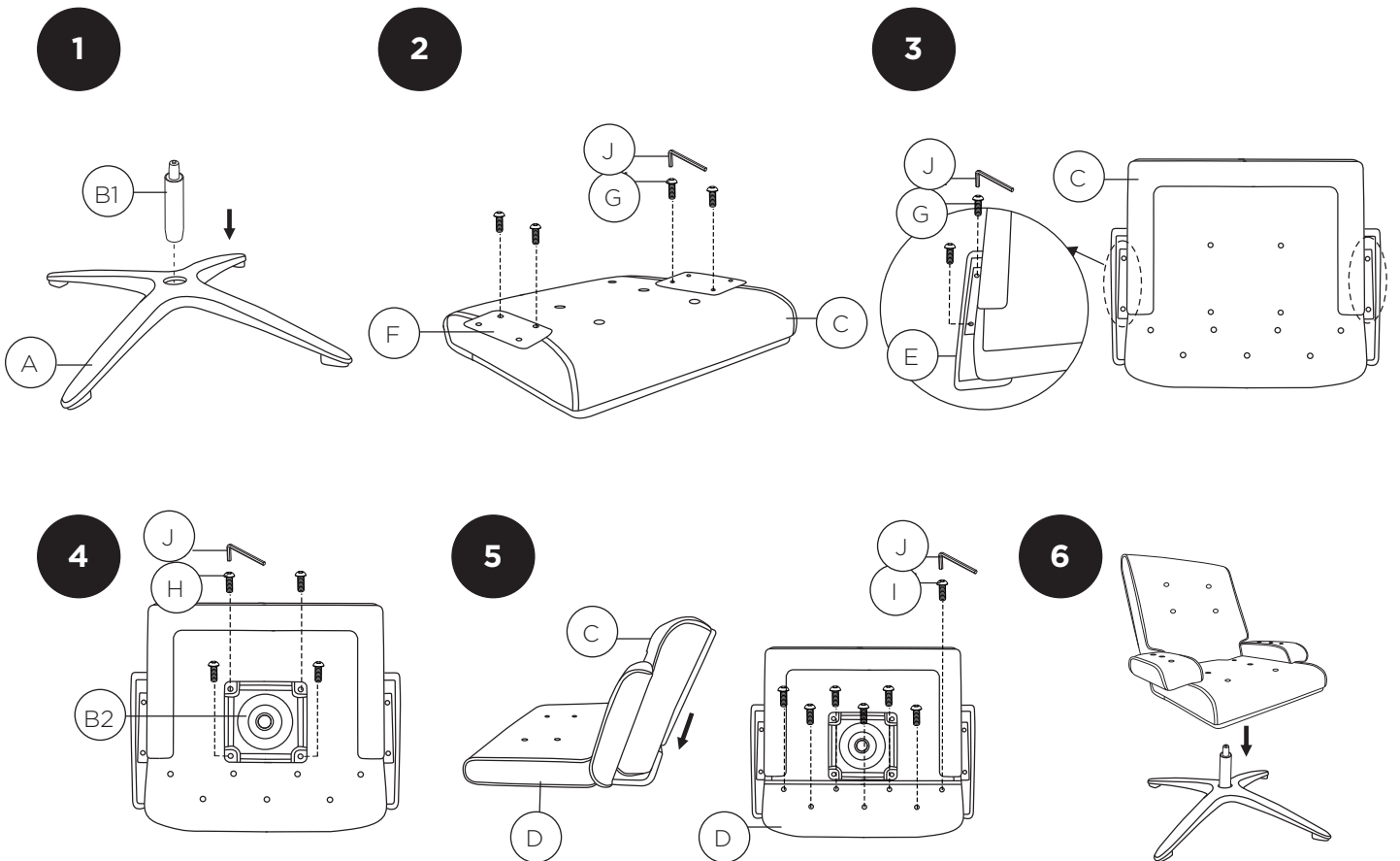
# WILLIAM

## swivel armchair

- parts -

|                                                                                                                   |                                                                                                                 |                                                                                                              |                                                                                                           |                                                                                                               |
|-------------------------------------------------------------------------------------------------------------------|-----------------------------------------------------------------------------------------------------------------|--------------------------------------------------------------------------------------------------------------|-----------------------------------------------------------------------------------------------------------|---------------------------------------------------------------------------------------------------------------|
|  <p>A<br/>1 x leg frame</p>      |  <p>B1 + B2<br/>1 x swivel</p> |  <p>C<br/>1 x back rest</p> |  <p>D<br/>1 x seat</p>  |  <p>E<br/>2 x arm rest</p> |
|  <p>F<br/>2 x mounting plate</p> |  <p>G<br/>8 x bolt</p>         |  <p>H<br/>4 x bolt</p>      |  <p>I<br/>7 x bolt</p> |  <p>J<br/>1 x hex key</p>  |

- steps -



Bewaar deze handleiding • Please save this manual  
 Bitte bewahren Sie diese Montageanleitung • Merci de garder la notice de montage

